



**0,4  
mm**

**Detektor**

**300  
pcs. / min**

**Durchsatz**

**200  
Watt**

**Röntgenquelle**

## RÖNTGENINSPEKTION

# RAYCON D+ HX LW

Das High-End-Modell der intelligenten, vorhanglosen Röntgeninspektionssystem für leichte oder scharfkantig verpackte Produkte

- Konformität & Genauigkeit
- Sicherheit für Mensch & Produkt
- Einfaches Bedienkonzept
- Durchdachtes Hygienekonzept
- Effizienz in allen Bereichen
- Verlässlicher, schneller Service



IHRE PRIORITÄTEN, UNSERE ANTWORTEN:

# Optimale Röntgeninspektion mit dem 6P-Konzept

Unsere Röntgensysteme wurden speziell für den Einsatz in der Lebensmittelindustrie entwickelt und erkennen verlässlich Fremdkörper wie Metalle, sowie Glas, Keramik, Steine, rohe Knochen, PVC und viele weitere Produktdefekte. Durch diese präzise Inspektion ist die Konformität mit allen wichtigen Richtlinien der Lebensmittelindustrie wie IFS, BRC oder FSSC 22000 erfüllt und der zuverlässige Schutz vor Reklamationen und Rückrufen kann sichergestellt werden. Der RAYCON D+ HX LW ist dabei vorhanglos und deshalb speziell für leichte oder scharfkantig verpackte Produkte geeignet.

RAYCON übertrifft internationale Standards:



## Neue Softwarefilter

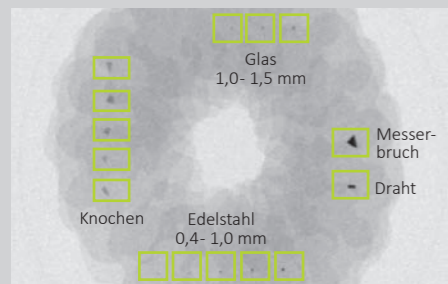

Die neu entwickelten Softwarefilter verbessern die Detektionsgenauigkeiten von Fremdkörpern mit geringerer Dichte. So optimiert der Glassincreaser die Detektion von Glasscherben, der Bonedetector verbessert das Auffinden von Knochen und Knorpel. Durch den Wirefinder können zusätzlich kleinere längliche Drahtformen zuverlässig detektiert werden.

## Empfindlichkeitsprognose

Die Empfindlichkeitsprognose ermöglicht eine automatische Bestimmung der Detektionsempfindlichkeit von Edelstahl und Glas. Die 100er Testkarten aus Glas und Edelstahl sind in sämtlichen Größen in der Software hinterlegt. Sie werden mit dem Grauwertbild des Produktes so verrechnet, als würde tatsächlich ein Produkt mit Testkarte aufgenommen werden.

## Eigenüberwachung

Das „Integrated Compliance Monitoring“ sorgt dafür, dass die vorgegebenen Empfindlichkeiten in zuvor definierten Zeitintervallen fortlaufend überprüft werden. Diese Kontrolle der Detektionsanforderungen führt zu einem sofortigen Erkennen von Abweichungen und erhöht die Stabilität des Produktionsprozesses.



### ⌘P1 Konformität & Genauigkeit

Sichere Detektion metallischer und nicht-metallischer Fremdkörper im gesamten Inspektionsbereich ermöglicht die Konformität mit allen gängigen Vorgaben und Standards.

- Der RAYCON D+ HX LW bietet eine Detektionsgenauigkeit ab 0,3 mm Edelstahl und sind damit besser als die vom IFS geforderten 0,8 mm.
- Zudem kein toter Winkel selbst bei hohen Produkten (Bottom-up Röntgeninspektion)
- Optimale Rückverfolgbarkeit durch lückenloses Logbuch und optionale Bildarchivierung (insight.net oder interlink)
- UL/CSA zertifiziert

### ⌘P2 Sicherheit für Mensch & Produkt

Dank hochwirksamem Strahlenschutz und dosiertem Einsatz der Röntgenstrahlen ermöglicht die RAYCON D+ HX LW einen rundum sicheren Betrieb für Mensch und Produkt.

- Die Röntgenstrahlung für Bediener ist kleiner 0,1 µSv/h, wodurch die Dokumentationspflicht der Bedienzeiten entfällt
- Bei Öffnung einer Abdeckung schaltet sich die Röntgenstrahlung aus und die Pneumatik wird entlüftet
- Die Röntgeninspektionsgeräte können selbst bei Bio-Produkten völlig unbedenklich eingesetzt werden
- RFID Login für maximalen Zugriffsschutz

### ⌘P3 Einfaches Bedienkonzept

Dank großem Touchscreen, leicht verständlicher Benutzerführung und Features wie der Auto-Learn Funktion bietet die RAYCON D+ HX LW eine besonders einfache Handhabung im Alltag.

- Eine Auto-Learn Funktion macht die Bedienung sehr einfach und intuitiv.
- Multi-Produkt-Software ermöglicht automatische Inspektion unterschiedlicher Produkte auf einer Linie
- Die automatische Kantenerkennung passt den Filter an die Produktkonturen an. Außerdem stellt der RAYCON die optimale Röntgenleistung für die maximale Erkennungsgenauigkeit automatisch beim Einlernvorgang ein (Auto KV).
- RFID Login für erhöhte Bedienfreundlichkeit

### ⌘P4 Durchdachtes Hygienekonzept

Durch das offene, modulare Design sowie die Möglichkeit eines werkzeuglosen Zugangs zum Förderbandbereich werden Reinigung und Wartung vereinfacht.

- Keine Strahlenschutzvorhänge notwendig – eliminiert das Risiko für Rekontamination bei / nach der Reinigung und verringert die Betriebskosten
- Kompletter Aufbau in Edelstahl und Kunststoffen mit Eignung für Lebensmittelbereich (nach EG1935/2004)
- Die Materialien sind so ausgelegt, dass diese wiederholt und intensiv ohne Abrieb gereinigt werden können. Durch abgeschrägte Oberflächen läuft das Wasser automatisch ab.
- Schutzart IP66 im Förderbereich

### ⌘P5 Effizienz in allen Bereichen

Dank hoher Geschwindigkeiten von bis zu 1,4 m/sek und Multi-Lane Fähigkeit können pro Minute bis zu 300 Produkte in Echtzeit untersucht werden – auf max. vier parallelen Linien.

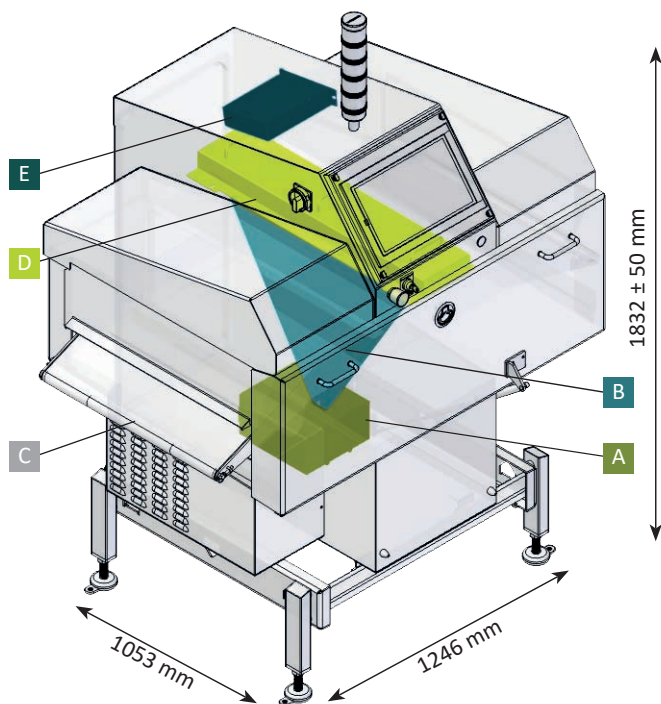
- Langlebige und ausgereifte Kernkomponenten mit 200 W Röntgenquelle und 0,4 mm hochauflösendem Detektor
- Automatische Erkennung der Lebensdauer der Röntgenquelle (Frühwarnsystem zum Quellentausch)
- Höchste Suchempfindlichkeit durch Zone-Analyzer-Software: Freie Zonen-Auswahl innerhalb des Röntgenbildes
- Zuverlässiges Erkennen von weiteren Produktdefekten wie fehlenden, gebrochenen oder verformten Produkten
- ECO Mode

### ⌘P6 Verlässlicher, schneller Service

Durch Garantieleistungen, einen kombinierten Vor-Ort und Remote Service sowie gezielte Schulungen haben Sie optimale Unterstützung für einen reibungslosen Betrieb.

- Verschleiß- und Ersatzteilpakete zur schnellen Wiederaufnahme der Produktion
- Remote Service über Teamviewer / Pilot App
- Kundenspezifische Schulungen für Bedienung, Strahlenschutz und Service / Wartung
- Hohe Gesamtanlageneffizienz und stabiler Betrieb
- Lebenslange Garantie mit dem Sesotec Lifetime Warranty Paket

## Funktionschaubild

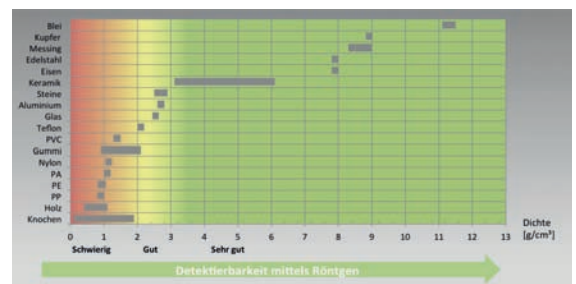


Das System besteht aus folgenden Hauptkomponenten:

- A** Röntgenröhre: Dort wird die Röntgenstrahlung elektrisch erzeugt. Sie tritt über einen schmalen Schlitz aus der Röhre aus und durchdringt als fächerförmiger Strahl das zu untersuchende Produkt von unten nach oben.
- B** Röntgenstrahl
- C** Transportsystem: Ein PE-Flachgurt (Selbstführung) transportiert das zu untersuchende Produkt gleichmäßig durch den Röntgenstrahl. Dadurch ist es möglich das Produkt zeilenmäßig abzutasten.
- D** Detektoreinheit: Der lineare Detektor, der über der Inspektionsöffnung installiert ist, konvertiert die ankommenden Röntgenstrahlen in ein elektrisches Signal, aus dem ein digitales Röntgenbild erstellt wird.
- E** Industrie-PC: Hier erfolgt die Bildauswertung und die präzise Ansteuerung der Ausscheidesysteme.


## Detektionsperformance

Die Detektierbarkeit von Fremdkörpern bei Röntgensystemen mit Single-Energy Technology hängt in erster Linie von der Dichte des Fremdkörpers ab. Alle Fremdkörper mit einer wesentlich höheren Dichte als die Produktdichte sind sehr gut detektierbar. Dazu gehören zum Beispiel Metalle, Glas, Steine, Keramik in Produkten wie Wurst, Käse, Fleisch usw. Durch den hochauflösenden Detektor und die ausgereifte Softwareauswertung mittels einer Vielzahl von Filtern im RAYCON D+ HX LW sind aber auch Knochen, Gummi, Teflon, PVC usw. sicher erkennbar. Ein kostenloser Test mit Ihrem Produkt liefert Ihnen dazu eine aussagekräftige Entscheidungsgrundlage.





## Die RAYCON Familie

### RAYCON D+ MX LW



Das vorhanglose Standard-Modell der RAYCON Familie mit hoher Präzision ab 0,6 mm für leichte oder scharfkantige Verpackungen mit einer Produkthöhe unter 50 mm.

### RAYCON D+ HX LW



**Förderbandbreite:** 360 mm

**Röntgenquelle:**  
40 - 60 KV / 3,3 - 5,0 mA (200W)

**Detektor:** 0,4 mm

**Max. Inspektionsbereich (B x H):**  
330 x 50 mm

**Varianten:** Ausgangssignal, integriertes Ausscheidesystem mit 1 oder 2 Klappen oder separiertes Ausscheidesystem

**Förderbandbreite:** 660 mm

**Röntgenquelle:**  
40 - 60 KV / 3,3 - 5,0 mA (200W)

**Detektor:** 0,4 mm

**Max. Inspektionsbereich (B x H):**  
630 x 50 mm

**Varianten:** Ausgangssignal, integriertes Ausscheidesystem mit 1 oder 2 Klappen oder separiertes Ausscheidesystem